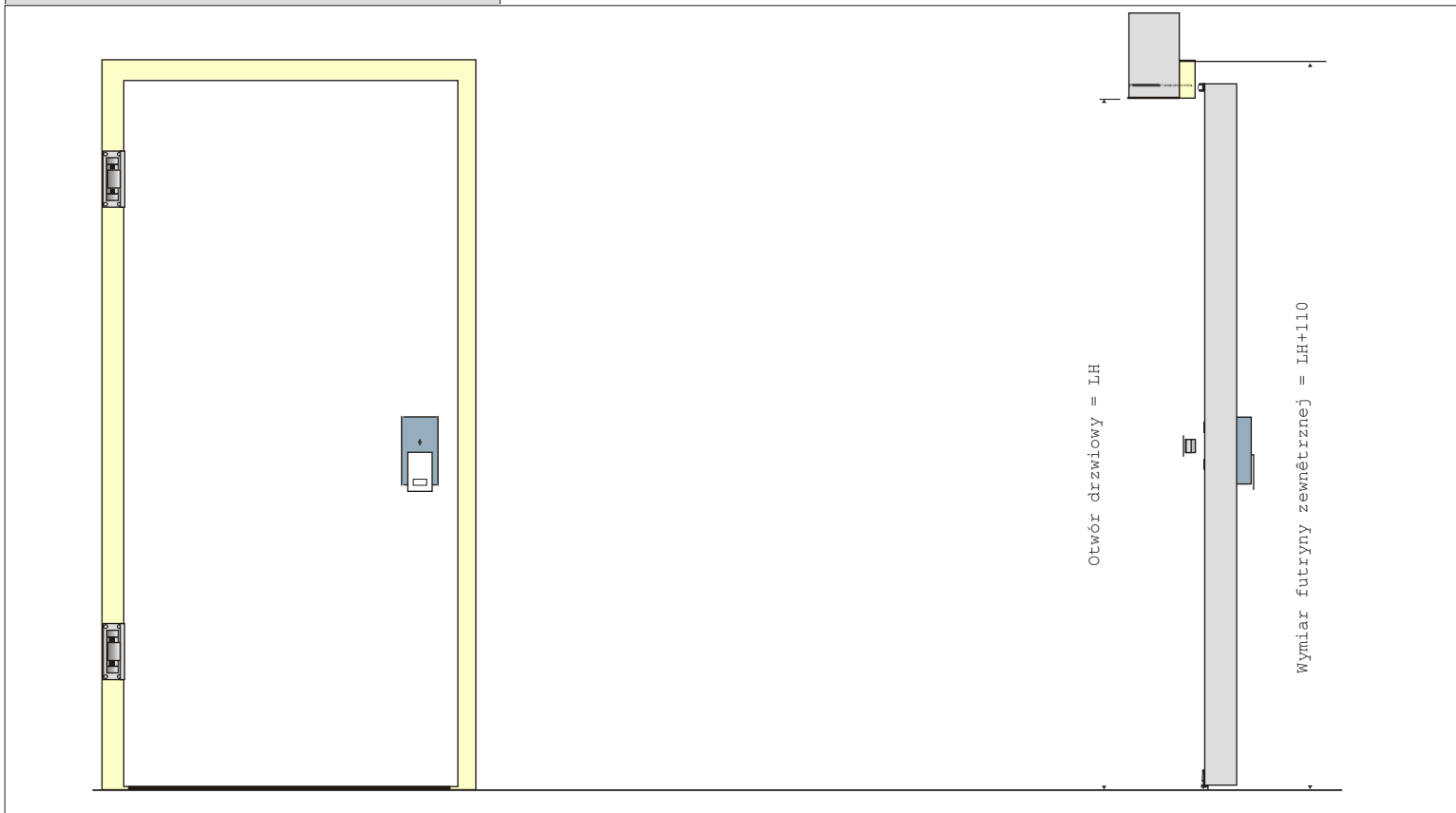
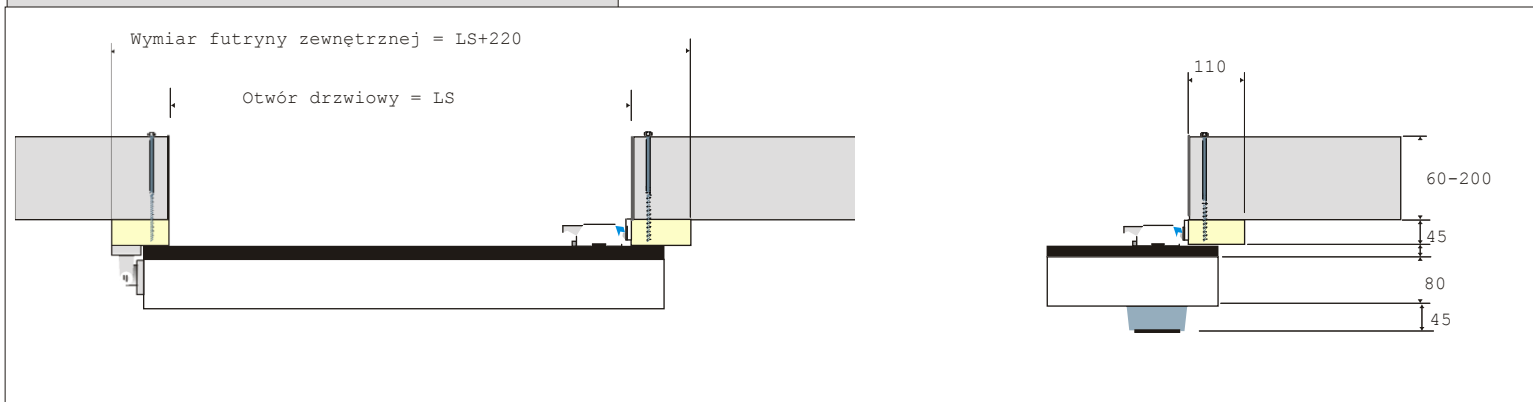


DRZWI CHŁODNICZE ZAWIASOWE 500TN

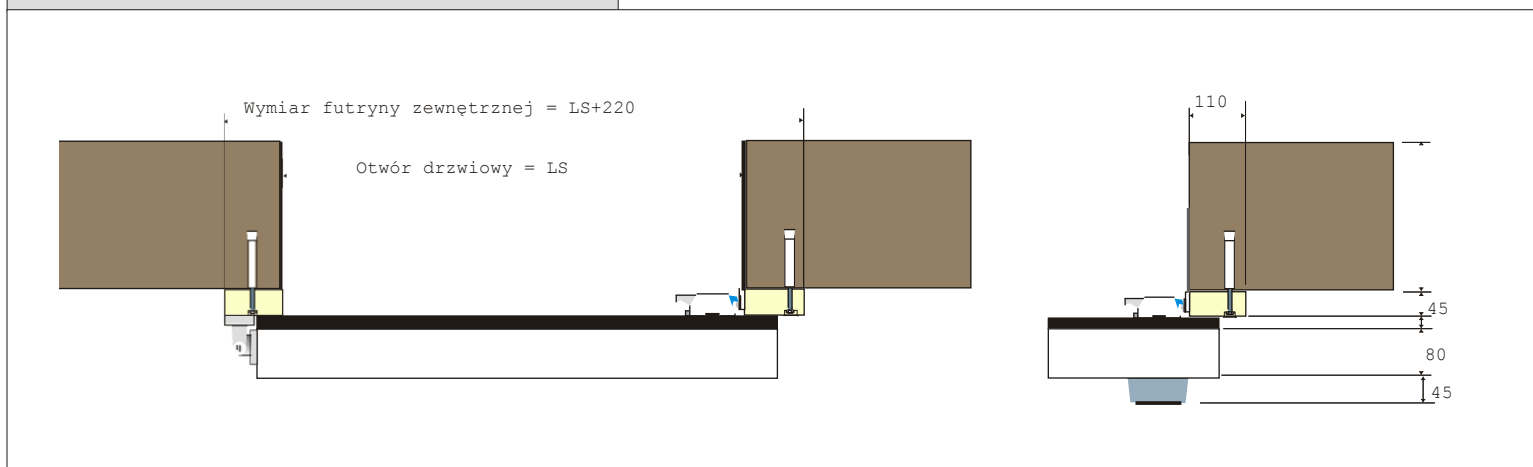
Widok frontowy i boczny (rys.1)



Montaż na płycie warstwowej rys.2



Montaż do muru



Instrukcja montażu drzwi 500TN

1. Drzwi razem z futryną ustawić przy ścianie do pionu tak aby prześwit futryny licował się z prześwitem otworu w ścianie (rys.1).
2. Mocowanie futryny do płyty warstwowej od tyłu przez płytę warstwową. (rys.2)
3. przed przykręceniem futryny wywianować przestrzeń między ścianą a futryną.
4. po przykręceniu futryny należy założyć obróbkę (ceownik) na płytę warstwową tak aby obróbka weszła w futrynę, następnie zapisać listwę aby zamaskować połączenie obróbki z futryną.
5. Obróbką należy przynitować do płyty.
6. Sprawdzić szczelność drzwi, jeśli są nieszczelności, albo drzwi ciężko się domykają należy wyregulować zawiasy.

Uwaga! Nieszczelności wynikające z krzywej posadzki, nie są wadą drzwi, należy wyprowadzić posadzkę do jednego poziomu w otworze drzwiowym.